



FICHE PRODUIT

ÉTRAVE A NEIGE SR-T1


Réf. SR-T1


ÉTRAVE A NEIGE

ÉTRAVE A NEIGE SR-T1


Réf : SR-T1



 191 chemin des tilleuls - Videau à
perroche
38260 Sardieu

 04 74 53 46 10

 Du lundi au vendredi : 8h00 - 17h30

 contact@com-europ-equipement.com

DEMANDEZ VOTRE DEVIS
www.com-europ-equipement.com



FICHE PRODUIT

ÉTRAVE A NEIGE SR-T1

Réf. SR-T1

CARACTÉRISTIQUES

- Orientation gauche – droite hydraulique
- Orientation de -45° / $+45^{\circ}$
- Lame 2 éléments
- Attelage 3-points Cat.2
- Flexibles hydrauliques longueur 1m
- Lame d'usure en Hardox®
- Bande réfléchissante + drapeaux
- Angle d'attaque de 20°
- Nécessite 2 doubles effets
- Puissance maximale 120ch
- Possibilité de travailler en V – V inversé – Biais – Droit

Fiche technique


REFERENCE	LARGEUR V	LARGEUR 45°	LARGEUR DROITE	HAUTEUR DE LAME	POIDS	DIMENSIONS
RSAM 135000	180cm	176cm	247cm	73-90cm	575kg	180 x 112 x 90
RSAM 133000	200cm	197cm	277cm	73-92cm	590kg	200 x 122 x 92
RSAM 132000	220cm	216cm	304cm	73-94cm	615kg	220 x 132 x 94
RSAM 130000	240cm	236cm	332cm	73-96cm	635kg	240 x 142 x 96
RSAM 136000	260cm	257cm	361cm	73-98cm	705kg	260 x 152 x 98
RSAM 138000	280cm	277cm	389cm	73-100cm	740kg	280 x 162 x 100




FICHE PRODUIT


ÉTRAVE A NEIGE SR-T1

Réf. SR-T1

 191 chemin des tilleuls - Videau à
perroche
38260 Sardieu

 04 74 53 46 10

 Du lundi au vendredi : 8h00 - 17h30

 contact@com-europ-equipement.com

DEMANDEZ VOTRE DEVIS
www.com-europ-equipement.com